



OPEL MOVANO ELECTRIC

KASTENWAGEN | KASTENWAGEN TEILVERGLAST | KASTENWAGEN VOLLVERGLAST

PREISE - AUSSTATTUNG - TECHNISCHE DATEN

Stand 10.07.2024

KASTENWAGEN - VERSIONEN UND PREISE

Version	Typ	Länge (L) Höhe (H)	Motor	Batterie	Leistung kW (PS)	Getriebe	Leergewicht (kg)**	Nutzlast (kg)**	zGG (kg)	PREIS netto* in EURO (zzgl. MwSt.)	PREIS brutto* in EURO (inkl. MwSt.)
L3H2 LANGER RADSTAND (4.035 mm) MIT HOCHDACH											
2GXE5LHYAFB0A010	35 verstärkt	L3H2	Elektromotor 205kW	110 kWh	205 (279)	Automatik	2865	635	3500	55.800,00	66.402,00
2GXE5MHYAFB0A010	40	L3H2	Elektromotor 205kW	110 kWh	205 (279)	Automatik	2865	1385	4250	56.700,00	67.473,00
L3H3 LANGER RADSTAND (4.035 mm) MIT SUPERHOCHDACH											
2GXE5OHYAFB0A010	35 verstärkt	L3H3	Elektromotor 205kW	110 kWh	205 (279)	Automatik	2890	610	3500	56.700,00	67.473,00
2GXE5PHYAFB0A010	40	L3H3	Elektromotor 205kW	110 kWh	205 (279)	Automatik	2890	1360	4250	57.600,00	68.544,00
L4H2 LANGER RADSTAND (4.035 mm) MIT ÜBERHANG UND HOCHDACH											
2GXE7LHYAFB0A010	35 verstärkt	L4H2	Elektromotor 205kW	110 kWh	205 (279)	Automatik	2910	590	3500	56.700,00	67.473,00
2GXE7MHYAFB0A010	40	L4H2	Elektromotor 205kW	110 kWh	205 (279)	Automatik	2910	1340	4250	57.600,00	68.544,00
L4H3 LANGER RADSTAND (4.035 mm) MIT ÜBERHANG UND SUPERHOCHDACH											
2GXE7OHYAFB0A010	35 verstärkt	L4H3	Elektromotor 205kW	110 kWh	205 (279)	Automatik	2940	560	3500	57.600,00	68.544,00
2GXE7PHYAFB0A010	40	L4H3	Elektromotor 205kW	110 kWh	205 (279)	Automatik	2940	1310	4250	58.500,00	69.615,00
Teilverglast L3H2 LANGER RADSTAND (4.035 mm) MIT HOCHDACH											
2GXE59HYAFB0A010	35 verstärkt	L3H2	Elektromotor 205kW	110 kWh	205 (279)	Automatik	2865	635	3500	56.300,00	66.997,00
2GXE6AHYAFB0A010	40	L3H2	Elektromotor 205kW	110 kWh	205 (279)	Automatik	2865	1385	4250	57.200,00	68.068,00
Vollverglast L3H2 LANGER RADSTAND (4.035 mm) MIT HOCHDACH											
2GXE5XHYAFB0A010	35 verstärkt	L3H2	Elektromotor 205kW	110 kWh	205 (279)	Automatik	2865	635	3500	56.300,00	66.997,00
2GXE5YHYAFB0A010	40	L3H2	Elektromotor 205kW	110 kWh	205 (279)	Automatik	2865	1385	4250	57.200,00	68.068,00
Vollverglast L4H2 LANGER RADSTAND (4.035 mm) MIT ÜBERHANG UND HOCHDACH											
2GXE7XHYAFB0A010	35 verstärkt	L4H2	Elektromotor 205kW	110 kWh	205 (279)	Automatik	2910	590	3500	57.200,00	68.068,00
2GXE7YHYAFB0A010	40	L4H2	Elektromotor 205kW	110 kWh	205 (279)	Automatik	2910	1340	4250	58.100,00	69.139,00

* Unverbindliche Preisempfehlung des Herstellers ab Werk

** Vorläufige Werte (inkl. Fahrer (75 kg)) die nach abschließender Homologation variieren können.

Alle Angaben der Nutzlast können je nach gewählter Ausstattung bis zu 225 kg von den angegebenen Werten abweichen.

SERIENAUSSTATTUNGEN UND EINZELOPTIONEN

EINZELOPTIONEN	CODE	BINDUNGEN / AUSSCHLÜSSE	PREIS netto* in € (zzgl. MwSt.)	PREIS brutto* in € (inkl. MwSt.)	KASTENWAGEN VERBLECHT	KASTENWAGEN TEILVERGLAST	KASTENWAGEN VERGLAST
RÄDER & FAHRWERK							
Serienbereifung & Felgen: 215/75 R16C 116/114R & 6JX16 (ZIAS) für Heavy-Versionen 225/75 R16C 121/120S & 6JX16 (ZIAS) für 4.25t (N2) -Versionen	MI00				S	S	S
Allwetterreifen mit Schneeflocken-Symbol (auch i.V.m. Paketen J6LH/J6LK/J6LM): Reifen 225/75 R16C 121/120S (für Heavy-Versionen; für Light nur i.Vm. AT)	MI32	voraussichtlich verfügbar Ende Q4	300,00	357,00	O	O	O
Reifen-Reparatur-Kit	LV02				S	S	S
Reifendruck-Kontrollsystem (TPMS Indirekt)	UE02				S	S	S
TÜREN, FENSTER & SCHEIBEN							
Hecktüren mit Öffnungswinkel 180°	LL01				S	S	S
Hecktüren mit Öffnungswinkel 270° (auch i.V.m. Paketen J6CK, J6CL, J6LQ, J6CJ)	LL02		300,00	357,00	O	O	O
Hecktüren verglast inkl. beheizbare Heckscheiben	PB04	Serie bei Kawa T.-/verglast	250,00	297,50	O	S	S
Hecktüren verblecht	PB07				S	-	-
Seitliche Schiebetür rechts, verblecht	PC04	nicht i.V.m. Kawa T.-/verglast			S	-	-
Seitliche Schiebetür rechts, verglast	PC11	Serie bei Kawa T.-/verglast	150,00	178,50	O	S	S
Getönte Scheiben hinten ab Reihe 2	VD10	nicht i.V.m. Kawa verblecht	200,00	238,00	-	O	O
Seitliche Schiebefenster in Reihe 2	VG02	nicht i.V.m. Kawa verblecht, H3	300,00	357,00	-	O	O
Zweite Reihe verglast					-	S	S
Dritte Reihe verglast					-	-	S

Legende: O = Optional; S = Serienausstattung

* Unverbindliche Preisempfehlung des Herstellers ab Werk

SERIENAUSSTATTUNGEN UND EINZELOPTIONEN

EINZELOPTIONEN	CODE	BINDUNGEN / AUSSCHLÜSSE	PREIS netto* in € (zzgl. MwSt.)	PREIS brutto* in € (inkl. MwSt.)	KASTENWAGEN VERBLECHT	KASTENWAGEN TEILVERGLAST	KASTENWAGEN VERGLAST
LADERAUM							
Haken zum Verriegeln von Gütern im Laderaum (8 - 10 Verzurrösen am Boden [L3: 8] [L4: 10])	BJ01				S	S	S
Trennwand verblecht	PX05				S	S	S
Trennwand mit Schiebefenster	PX09		100,00	119,00	O	O	O
Entfall Trennwand für Umbauten - Beachten Sie die gesetzlichen Bestimmungen zur Ladungssicherung	PX23	nicht i.V.m. BTFX und J6CK	0,00	0,00	O	O	O
Seitliche Laderaumverkleidung aus Kunststoff bis Gurthöhe (mittlere Höhe)	TK02	nur i.V.m. Paket J6CJ Serie nur i.V.m L4			S	-	S
KAROSSEFARBEN							
Cassablanca Weiß (Basis-Lackierung Pastell)	POPR		0,00	0,00	O	O	O
Thunder Grau (Basis-Lackierung Pastell)	P02B		350,00	416,50	O	O	O
Expedition Grau (Basis-Lackierung Pastell)	P04K		350,00	416,50	O	O	O
Graphit Grau (Metallic-Lackierung)	M0E9		700,00	833,00	O	O	O
Stahl Grau (Metallic-Lackierung)	M0F4		700,00	833,00	O	O	O
Eisen Grau (Metallic-Lackierung)	M0ZW		700,00	833,00	O	O	O
Kommunal Orange RAL 2011 (Sonderfarbe)	E0HS		1.200,00	1.428,00	O	O	O
Feuerwehr Rot RAL 3000 (Sonderfarbe)	E0JH		1.200,00	1.428,00	O	O	O
Tizian Rot (Sonderfarbe)	E01X		1.200,00	1.428,00	O	O	O
Ultramarin Blau (Sonderfarbe)	E0GC		1.200,00	1.428,00	O	O	O

Legende: O = Optional; S = Serienausstattung

* Unverbindliche Preisempfehlung des Herstellers ab Werk

SERIENAUSSTATTUNGEN UND EINZELOPTIONEN

EINZELOPTIONEN	CODE	BINDUNGEN / AUSSCHLÜSSE	PREIS netto* in € (zzgl. MwSt.)	PREIS brutto* in € (inkl. MwSt.)	KASTENWAGEN VERBLECHT	KASTENWAGEN TEILVERGLAST	KASTENWAGEN VERGLAST
SITZE, SITZBEZÜGE & SICHERHEIT							
Sitzbezug „Crepe Black“ schwarz + Rückenlehnenmuster + Doppelte silberne Seitennähte + gepolsterte Kopfstützen	BUFX				S	S	S
Sitzbezug Vinyl/Kunstleder (TEP PIERCE)	TJFZ	nicht i.V.m. WM08, NF04	100,00	119,00	O	O	O
Fahrersitz mit Armlehne und Lordosenstütze und Beifahrerdoppelsitzbank mit Klappfunktion in mittlerer Rückenlehne	WM06				S	S	S
Beifahrereinzelsitz mit Armlehne, Lordosenstütze	WM08		100,00	119,00	O	O	O
"Eat & Work" Beifahrer-Doppelsitzbank mit Ess- und Arbeitsfunktion in mittlerer Rückenlehne	WM21	nicht i.V.m. WM08	150,00	178,50	O	O	O
Fahrerairbag	SH02				S	S	S
Beifahrerairbag	NN01				S	S	S
Seiten- und Kopfairbags (inkl. Dachablage über der Frontscheibe)	NF04	inkl. JO01, WM08	550,00	654,50	O	O	O
Warnton und -leuchte für nicht angelegte Gurte, vorn	UO02/ UO03				S	S	S
TECHNIK & ASSISTENZSYSTEME							
Mode 3 Ladekabel	7S02				S	S	S
Akustisches Warnsignal für Fußgänger (Rückfahrwarner)	6R01				S	S	S
Batterie (95Ah)	BF01				S	S	S

Legende: O = Optional; S = Serienausstattung

* Unverbindliche Preisempfehlung des Herstellers ab Werk

SERIENAUSSTATTUNGEN UND EINZELOPTIONEN

EINZELOPTIONEN	CODE	BINDUNGEN / AUSSCHLÜSSE	PREIS netto* in € (zzgl. MwSt.)	PREIS brutto* in € (inkl. MwSt.)	KASTENWAGEN VERBLECHT	KASTENWAGEN TEILVERGLAST	KASTENWAGEN VERGLAST
TECHNIK & ASSISTENZSYSTEME							
Elektronische Stabilitätskontrolle (ESP): - Seitenwindassistent - Anhängerstabilitätskontrolle - Post Collision Braking (Nachkollisionsbremsung) - Überschlagsvermeidung - Antischlupfregelung (ASR) - Hydraulischer Bremsassistent (HBA) - Berganfahrhilfe - Adaptive Lastkontrolle (LAC) (Anpassung der ABS-, ASR- u. ESP-Funktionen an Fahrzeugladung)	UF01				S	S	S
Sicherheits-Kit: - Notbremsassistent (Fußgänger- und Radfahrererkennung) - Spurhalteassistent - Verkehrsschilderkennung - Müdigkeitswarner - Intelligenter Geschwindigkeitsassistent - Event Data Recorder (EDR) / Black Box	D422 LI15 E702 E802 I602 4601				S	S	S
Sicherheits-Kit N2: - Toter-Winkel-Assistent (MOIS) - Anfahr-Informationssystem (BSIS)	AO06	nur i.V.m. 4.25t (N2)			S	S	S
Elektrische Servolenkung	DD05				S	S	S
Elektrische Parkbremse	FH05				S	S	S
Elektrische Fensterheber vorne					S	S	S
Digitaler Fahrtenschreiber (VDO DTCO 4.1) (inkl. Dachablage über der Frontscheibe)	HC09	inkl. JO01, Serie bei 4.25t (N2)	700,00	833,00	O	O	O
Außenspiegel elektrisch anklappbar	HU02	nur i.V.m. Paket J6S4 Serie nur i.V.m. 4.25t (N2)			S	S	S
Schlüsselloser Zugang und Starten (Keyless Entry & Go)	YD01				S	S	S

Legende: O = Optional; S = Serienausstattung

* Unverbindliche Preisempfehlung des Herstellers ab Werk

SERIENAUSSTATTUNGEN UND EINZELOPTIONEN

EINZELOPTIONEN	CODE	BINDUNGEN / AUSSCHLÜSSE	PREIS netto* in € (zzgl. MwSt.)	PREIS brutto* in € (inkl. MwSt.)	KASTENWAGEN VERBLECHT	KASTENWAGEN TEILVERGLAST	KASTENWAGEN VERGLAST
TECHNIK & ASSISTENZSYSTEME							
Dachablage über der Frontscheibe	JO01	Serie bei 4.25t (N2), HC09, NF04	100,00	119,00	O	O	O
Halogenscheinwerfer mit Halogen-Tagfahrlicht (DRL)	LA02				S	S	S
Getränkhalter (untere Mittelkonsole) + zentraler Stauraum im Armaturenbrett	ME02				S	S	S
Türinnenverkleidung mit Ablagefächern inkl. 1,5-Liter-Flaschenhalter und Lautsprechergehäuse					S	S	S
Nebelscheinwerfer mit Kurvenlicht Funktion	PR03	nur i.V.m. Paketen Serie nur i.V.m. 4.25t (N2)			S	S	S
Rückfahrkamera mit dynamischen Gitterlinien (Visio Park1)	QK13				S	S	S
Geschwindigkeitsregler und -begrenzer (I501)	RG31	nicht i.V.m. 4.25t (N2)			S	S	S
Außenspiegel elektrisch verstellbar und beheizbar	RK04				S	S	S
Kühlergrillrahmen in Wagenfarbe	RZCL				S	S	S
Kühlergrillrahmen in Schwarz Metallic	RZ34		100,00	119,00	O	O	O
Standard - Außenspiegel (Spiegelarm kurz - für Fahrzeugbreite bis 2200 mm)	RX02				S	S	S
Einparkhilfe hinten akustisch	UB21				S	S	S
Radkastenverkleidung	XX03	nur i.V.m. Paketen Serie nur i.V.m. 4.25t (N2)			S	S	S
INFOTAINMENT UND TELEMATIK							
Volldigitales Kombiinstrument	GMBD				S	S	S
DAB-Antenne im Außenspiegel	AT22		150,00	178,50	O	O	O
DAB-Antenne auf dem Dach	AT27				S	S	S
10" Audio-NAV-System mit Touchscreen + DAB + Apple CarPlay & Android Auto	ZJB2				S	S	S
Connected Services					S	S	S
KLIMA							
Klimaautomatik	RE07				S	S	S
Vorrüstung zum Verbau eines zusätzlichen Klima-Aggregats im Laderaum durch Umbauer	NR01	inkl. JI01+PX23,+BF02 nicht i.V.m. PX09	450,00	535,50	O	O	O

Legende: O = Optional; S = Serienausstattung

* Unverbindliche Preisempfehlung des Herstellers ab Werk

PAKETE & PAKET KOMBINATIONEN

PAKETE		CODE	BINDUNGEN / AUSSCHLÜSSE	PREIS netto* in € (zzgl. MwSt.)	PREIS brutto* in € (inkl. MwSt.)	KASTENWAGEN VERBLECHT	KASTENWAGEN TEILVERGLAST	KASTENWAGEN VERGLAST
FAHRWERK	PAKET "WORKSITE HEAVY"	J6LP						
	Intelligent Traction Control + Bergabfahrlilfe (HILL DESCENT CONTROL)	UF04	nicht i.V.m. J6MV, J6MU & 4.25t (N2) voraussichtlich verfügbar Ende Q4	650,00	773,50	O	O	O
	Allwetterreifen mit Schneeflocken-Symbol 16"	MI32						
	Reserverad + Winde (TD01) + Wagenheber (BX04)	RS03						
	Radkastenverkleidung vorne und hinten für KAWA	XX03						
	PAKET "WORKSITE N2"	J6LM						
	Intelligent Traction Control + Bergabfahrlilfe (HILL DESCENT CONTROL)	UF04	nur i.V.m 4.25t (N2) voraussichtlich verfügbar Ende Q4	500,00	595,00	O	O	O
	Allwetterreifen mit Schneeflocken-Symbol 16"	MI32						
	Reserverad + Winde (TD01) + Wagenheber (BX04)	RS03						
	PAKET "ERSATZRAD"	RS03						
Reserverad + Winde (TD01) + Wagenheber (BX04)	RS03		200,00	238,00	O	O	O	
LADERAUM	PAKET "CARGO"	J6CJ						
	Seitliche Laderaumverkleidung bis Gurthöhe (mittlere Höhe)	TK02	nur i.V.m L3	700,00	833,00	O	O	O
	12V-Steckdose im Laderaum	ES02						
	Hecktüren mit Öffnungswinkel 270°	LL02						
	LED-Beleuchtung für den Laderaum mit 2 LED Modulen (über Hecktüre und Seitentüre)	FC71						
	Griffe (Laderaum-Schiebetür(en) und Hecktüren)	CR35						
	PAKET "CARGO L4"	J6LQ						
	12V-Steckdose im Laderaum	ES02	nur i.V.m L4	500,00	595,00	O	-	O
	Hecktüren mit Öffnungswinkel 270°	LL02						
	LED-Beleuchtung für den Laderaum mit 2 LED Modulen (über Hecktüre und Seitentüre)	FC71						
Griffe (Laderaum-Schiebetür(en) und Hecktüren)	CR35							

Legende: O = Optional; S = Serienausstattung

* Unverbindliche Preisempfehlung des Herstellers ab Werk

PAKETE & PAKET KOMBINATIONEN

PAKETE		CODE	BINDUNGEN / AUSSCHLÜSSE	PREIS netto* in € (zzgl. MwSt.)	PREIS brutto* in € (inkl. MwSt.)	KASTENWAGEN VERBLECHT	KASTENWAGEN TEILVERGLAST	KASTENWAGEN VERGLAST
LADERAUM	PAKET "CARGO PLUS"	J6CK						
	Laderaumverkleidung - Premium Holzboden (Birke 9mm mit anti-slip)							
	Rutschfest & Wandverkleidung Holz (6mm Pappel-Roh) + Radkastenverkleidung (Premium Holz)	GB34	nicht i.V.m. Kawa Teil.-/verglast, PX23 voraussichtlich verfügbar Ende Q4	1.450,00	1.725,50	0	-	-
	12V-Steckdose im Laderaum	ES02						
	Hecktüren mit Öffnungswinkel 270°	LL02						
	LED-Beleuchtung für den Laderaum mit 2 LED Modulen (über Hecktüre und Seitentüre)	FC71						
Griffe (Laderaum-Schiebetür(en) und Hecktüren)	CR35							
KOMFORT UND FUNKTIONALITÄT	PAKET "PREMIUM CAB 1"	J6NF						
	Doppelter USB-Ladeanschluss	ZJB5						
	Wireless Charger (Drahtloses Ladegerät)	E301						
	Lederlenkrad	VH04		350,00	416,50	0	0	0
	Luftdüsen in Chrom-Optik	KL11						
	Zentrales Handschuhfach (abschließbar)	ME00						
	Sitzsockelverkleidung	FO01						
	PAKET "PREMIUM CAB 2"	J6NH						
	Doppelter USB-Ladeanschluss	ZJB5						
	Wireless Charger (Drahtloses Ladegerät)	E301						
	Lederlenkrad	VH04	nicht i.V.m J6CK	400,00	476,00	0	0	0
	Luftdüsen in Chrom-Optik	KL11						
230V-Steckdose in der Mittelkonsole	ES11							
Sitzsockelverkleidung	FO01							
PAKET "WINTER"	J6LV							
Beheizbarer Fahrersitz	NA03		400,00	476,00	0	0	0	
Beheizbare Windschutzscheibe	LW02							

Legende: O = Optional; S = Serienausstattung

* Unverbindliche Preisempfehlung des Herstellers ab Werk

PAKETE & PAKET KOMBINATIONEN

PAKETE		CODE	BINDUNGEN / AUSSCHLÜSSE	PREIS netto* in € (zzgl. MwSt.)	PREIS brutto* in € (inkl. MwSt.)	KASTENWAGEN VERBLECHT	KASTENWAGEN TEILVERGLAST	KASTENWAGEN VERGLAST
UMBAUER	PAKET "CONVERTER"	J101						
	Anschluss-Steckdose für Aufbauhersteller	J101	Serie bei Kawa T.-/verglast	250,00	297,50	O	S	S
	verstärkte Batterie (105Ah)	BF02						
SICHERHEIT UND FAHRASSISTENZ	PAKET "SECURITY"	WC05						
	Diebstahlwarnanlage + Sicherheitsverriegelung	WC05		400,00	476,00	O	O	O
	PAKET "VISIBILITY"	J6MU						
	Licht- u. Regensensor + Fernlicht Assistent	NB08	nicht i.V.m 4.25t (N2)	250,00	297,50	O	O	O
	Nebelscheinwerfer mit Kurvenlicht Funktion	PR03						
	PAKET "VISIBILITY PLUS"	J6MV						
	Licht- u. Regensensor + Fernlicht Assistent	NB08	nicht i.V.m 4.25t (N2)	750,00	892,50	O	O	O
	Nebelscheinwerfer mit Kurvenlicht Funktion	PR03						
	Voll LED-Scheinwerfer	LA05						
	PAKET "VISIBILITY PLUS N2"	J6MW						
Licht- u. Regensensor + Fernlicht Assistent	NB08	nur i.V.m 4.25t (N2)	650,00	773,50	O	O	O	
Voll LED-Scheinwerfer	LA05							

Legende: O = Optional; S = Serienausstattung

* Unverbindliche Preisempfehlung des Herstellers ab Werk

PAKETE & PAKET KOMBINATIONEN

	PAKETE	CODE	BINDUNGEN / AUSSCHLÜSSE	PREIS netto*	PREIS brutto*	KASTENWAGEN	KASTENWAGEN	KASTENWAGEN
				in € (zzgl. MwSt.)	in € (inkl. MwSt.)	VERBLECHT	TEILVERGLAST	VERGLAST
SICHERHEIT UND FAHRASSISTENZ	KOMBI PAKET "KIT EASY DRIVING 1"	J6VK						
	Adaptive Geschwindigkeitsregelung (>30km/h)	RG35	nicht i.V.m 4.25t (N2)	550,00	654,50	O	O	O
	PAKET VISIBILITY	J6MU						
	KOMBI PAKET "KIT EASY DRIVING 2"	J6VL						
	Adaptive Geschwindigkeitsregelung (>30km/h)	RG35	nicht i.V.m 4.25t (N2)	1.050,00	1.249,50	O	O	O
	PAKET VISIBILITY PLUS	J6MV						
	KOMBI PAKET "KIT EASY DRIVING 3"	J6VM						
	Adaptive Geschwindigkeitsregelung (>30km/h)	RG35	nicht i.V.m 4.25t (N2)	1.500,00	1.785,00	O	O	O
	PAKET VISIBILITY	J6MU						
	PAKET CITY PLUS	J6S4						
	KOMBI PAKET "KIT EASY DRIVING 3 N2"	J6VN						
	Adaptive Geschwindigkeitsregelung (>30km/h)	RG35	nur i.V.m 4.25t (N2)	1.500,00	1.785,00	O	O	O
	Licht- u. Regensensor + Fernlicht asisstent	NB08						
	PAKET CITY PLUS N2	J6S5						
KOMBI PAKET "KIT EASY DRIVING 4"	J6VP							
Adaptive Geschwindigkeitsregelung (>30km/h)	RG35	nicht i.V.m 4.25t (N2)	2.000,00	2.380,00	O	O	O	
PAKET VISIBILITY PLUS	J6MV							
PAKET CITY PLUS	J6S4							
KOMBI PAKET KIT EASY DRIVING 4 N2	J6VQ							
Adaptive Geschwindigkeitsregelung (>30km/h)	RG35	nur i.V.m 4.25t (N2)	2.000,00	2.380,00	O	O	O	
PAKET VISIBILITY PLUS N2	J6MW							
PAKET CITY PLUS N2	J6S5							

Legende: O = Optional; S = Serienausstattung

* Unverbindliche Preisempfehlung des Herstellers ab Werk

PAKETE & PAKET KOMBINATIONEN

PAKETE	CODE	BINDUNGEN / AUSSCHLÜSSE	PREIS netto*	PREIS brutto*	KASTENWAGEN	KASTENWAGEN	KASTENWAGEN
			in € (zzgl. MwSt.)	in € (inkl. MwSt.)	VERBLECHT	TEILVERGLAST	VERGLAST
PAKET CITY PLUS		J6S4					
Toter-Winkel-Assistent + Querverkehrserkennung beim Ausparken	AO03	nicht i.V.m 4.25t (N2)	1.200,00	1.428,00	O	O	O
Außenspiegel elektrisch anklappbar	HU02						
360° Parksensoren + Parkassist	UB24						
Nebelscheinwerfer mit Kurvenlicht Funktion	PR03						
Digitaler Rückspiegel	N201						
PAKET CITY PLUS N2		J6S5					
Toter-Winkel-Assistent + Querverkehrserkennung beim Ausparken	AO07	nur i.V.m 4.25t (N2)	1.000,00	1.190,00	O	O	O
360° Parksensoren + Parkassist	UB24						
Digitaler Rückspiegel	N201						
PAKET L2 AUTONOMES FAHREN 1		J6UR					
AUTONOMES FAHREN: Adaptive Geschwindigkeitsregelanlage ACC inklusive STOP & GO-Funktion, Geschwindigkeitsbegrenzer (RG37); Spurpositionierungsassistent u. Stauassistent (LI15)	I401	nicht i.V.m J6CK	1.200,00	1.428,00	O	O	O
PAKET PREMIUM CAB 2	J6NH						
PAKET VISIBILITY	J6MU						
PAKET L2 AUTONOMES FAHREN 2		J6UT					
AUTONOMES FAHREN: Adaptive Geschwindigkeitsregelanlage ACC inklusive STOP & GO-Funktion, Geschwindigkeitsbegrenzer (RG37); Spurpositionierungsassistent u. Stauassistent (LI15)	I401	nicht i.V.m J6CK	1.700,00	2.023,00	O	O	O
PAKET PREMIUM CAB 2	J6NH						
PAKET VISIBILITY PLUS	J6MV						

SICHERHEIT UND FAHRASSISTENZ

Legende: O = Optional; S = Serienausstattung

* Unverbindliche Preisempfehlung des Herstellers ab Werk

AUSSENFARBEN - BASIS LACKIERUNGEN (PASTELL)



WEISS
POPR
0,00 (0,00)



THUNDER GRAU
P02B
350,00 (416,50)



EXPEDITION GRAU
P04K
350,00 (416,50)

AUSSENFARBEN - METALLIC LACKIERUNGEN



GRAPHIT GRAU
M0E9
700,00 (833,00)







STAHL (ARTENSE) GRAU
M0F4
700,00 (833,00)














EISEN GRAU
M0ZW
700,00 (833,00)

SONDERFARBEN

	E0HS	Kommunal Orange
	E0JH	Feuerwehr Rot
	E0GC	Ultramarin Blau
	E01X	Tizian Rot


1.200,00 (1.428,00)

SONDERFARBEN AUF ANFRAGE*

	E03M	Sturm Blau Metallic		E0AS	Ginster Gelb RAL 1032 (DHL)
	E04P	Imperial Blau		E0DC	Post Gelb
	E05X	Mundo Azur Blau		E0AL	Schwefel Gelb RAL 1016
	E0CL	Suggestivo Blau		E0W8	Orange Batik Metallic
	E0QD	Fern Blau RAL 5023		E06Q	Moos Grün RAL 6005
	E0EV	UPS Braun		E0QT	Gelbgrün RAL 6018
	E0VZ	Schwarzgrau RAL 7021		E0ZR	Aluminium Grau Metallic


*Folgende Sonderfarben sind auf Anfrage erhältlich und werden mit 1200 Euro netto berechnet. Erkundigen Sie sich bei Ihrem Händler nach Verfügbarkeit und Lieferzeiten.

POLSTER



CREPE BLACK MIT RÜCKENLEHNENMUSTER

BUFX
0,00 **(0,00)**



VINYL / KUNSTLEDER

TJFZ
100,00 **(119,00)**

FELGEN



16-ZOLL-FELGEN

ZIAS
0,00 **(0,00)**



16-ZOLL-LEICHTMETALLFELGEN

ZIBB
voraussichtlich verfügbar Ende Q4

INFOTAINMENT

DIGITALES KOMBIINSTRUMENT

Standard



- 7" TFT-Farbdisplay zentral angeordnet
- Digitaler Drehzahlmesser (links)
- Digitale Tankanzeige (rechts)
- Anpassbare Fahrzeugsetup- und Informations-Funktionen
- Anzeige von 3D-Karten und Fahrstreckeninformationen mit 10" Uconnect™ Radio-Navigationssystem
- Informationen und Warnungen des Fahrerassistenzsystems (ADAS-Support)
- Weiße Hintergrundbeleuchtung

UCONNECT 10" RADIO

Standard



- 10.1" Touchscreen (1920x1200)
- Lenkradsteuerung
- 15M Pixel (Auflösung)
- 6GB RAM (gleichzeitige Funktionen)
- Android-Betriebssystem
- Over-the-Air Updates (fähig mit TBM)
- Bluetooth
 - A2DP – Audio-Streaming
- Eingebaute natürliche Sprachsteuerung
- AM/FM/DAB+ Radio
- DAB+ mit Diashow
- Apple CarPlay/Android Auto (drahtlos)
- Eingebautes Navigationssystem
 - 3D-Kartenvisualisierung
 - Wählbare Fahrzeugabmessungen
 - Kartenupdate OTA (mit TBM)
 - Navigationskarte zum Cluster
- Unterstützung für digitale Rückfahrkamera
- USB 2.0 extern (Daten + Aufladen)

TECHNISCHE DATEN

TECHNISCHE DATEN	ELEKTROMOTOR 205 kW 110 kWh BATTERIE
------------------	--

MOTORISIERUNG & FAHRLEISTUNGEN

Motor	Synchroner Permanentmagnet/8-polig		
Max. Leistung [kW (PS)]	205 (279)		
30-Minuten-Leistung [kW (PS)]	85 (116)		
Max. Drehmoment [Nm]	410		
Fahrmodus	Eco	Normal	Power
Maximale Leistung [kW]	120	160	205
Max. Drehmoment [Nm]	360	380	410
Höchstgeschwindigkeit N1 N2 [km/h]	90 90	130 90	130 90

KRAFTÜBERTRAGUNG

Antrieb	Frontantrieb		
Getriebe	Automatik-Elektroantrieb mit fester Getriebeübersetzung		

BATTERIE

Batteriekapazität [kWh]	110		
Nutzbare Kapazität [kWh]	97,8		
Nennspannung [V]	400		
Zellkapazität [Ah]	167		
Anzahl der Module	15		
Chemie	Lithium-Ionen NMC Prismatic		
Betriebstemperaturbereich [°C]	-30 bis 50		

LADESYSYSTEM

Ladestandard AC [kW]	11		
Ladestandard DC [kW]	150		
Ladedauer AC 7,4 kW-Wallbox, 1-phasig (0-100%) [h]	17		
Ladedauer AC 11 kW-Wallbox, 3-phasig (0-100%) [h]	12		
Ladedauer AC 22 kW-Wallbox, 3-phasig (0-100%) ¹⁾ [h]	6		
Ladedauer DC 50 kW-Schnellladestation, 3-phasig (0-80%) ²⁾ [h]	2		
Ladedauer DC 150 kW-Schnellladestation, 3-phasig (0-80%) ²⁾ [h]	1		

1) Voraussichtlich verfügbar in Q2 2025

2) Die Ladezeit kann variieren und hängt vom Typ der Ladestation, der Umgebungstemperatur, der Außentemperatur und der Batterietemperatur ab.

TECHNISCHE DATEN

TECHNISCHE DATEN

ELEKTROMOTOR 205 kW

110 kWh BATTERIE

BEREIFUNG, FAHRWERK & BREMSEN

Serienbereifung & Felgen	N1: 215/75 R16C 116/114R & 6JX16	N2: 225/75 R16C 121/120S & 6JX16
Bremstyp	Dual-H-I-Kreislauf; ABS mit elektronischer Bremskraftverteilung	
Vorderradbremse	Belüftete Scheibenbremsen	
Version Scheiben	Ø 300 mm x 24	
Hinterradbremse	Scheibenbremsen	
Version Scheiben	Ø 300 mm x 22	
Fahrwerk	Vorderachse: MacPherson-Einzelradaufhängung mit Querlenkern, Schraubenfedern, Teleskopstoßdämpfern und Stabilisator Hinterachse: Rohrstrachse mit parabelförmigen Längsblattfedern, Teleskopstoßdämpfern und flexiblen Seitenpuffern	
Spur vorn [mm]	1810	
Spur hinten [mm]	1790	
Wendekreis zwischen Bordsteinen [m]	L3: 14,3	L4: 15,3

GEWICHTE

Zul. Achslast (kg) vorn	2100
Zul. Achslast (kg) hinten	2400
Max. Anhängelast [kg] bei 12% Steigung (gebremst)	2400
Max. Anhängelast [kg] bei 12% Steigung (ungebremst)	750
Stützlast [kg]	100
Dachlast [kg] ¹⁾	100

VERBRAUCHSWERTE ²⁾

Energieverbrauch (Kombiniert) [kWh/100 km]	26,2 - 31,2
Elektrische Reichweite [km]	356 - 424
Elektrische Reichweite innerstädtisch [km]	488 - 537
CO ₂ -Emissionen (Kombiniert) [g/km]	0

1) Unter Berücksichtigung des zulässigen Gesamtgewichts. Aus Sicherheitsgründen wird empfohlen, mit Dachlast nicht schneller als 120 km/h zu fahren.

2) Die angegebenen Kraftstoffverbrauchs- und CO₂-Emissionswerte wurden nach der neu eingeführten Worldwide harmonized Light vehicles Test Procedure (WLTP) ermittelt. Um die Vergleichbarkeit mit den nach bisherigem Prüfverfahren (NEFZ) gemessenen Fahrzeugen zu wahren, werden die entsprechend den geltenden Vorschriften korrelierte zurückgerechnete NEFZ-Werte angegeben. Alle Angaben entsprechen dem Stand bei Drucklegung. Wir behalten uns Änderungen der Motorspezifikationen vor, was die angegebenen Werte ändern kann. Die Angaben beziehen sich nicht auf ein einzelnes Fahrzeug und sind nicht Bestandteil des Angebots, sondern dienen allein Vergleichszwecken zwischen den verschiedenen Fahrzeugtypen. Die Werte eines Fahrzeugs hängen nicht nur von der effizienten Ausnutzung des Kraftstoffs durch das Fahrzeug ab, sondern werden auch vom Fahrverhalten und anderen nicht technischen Faktoren beeinflusst. Zusätzliche Ausstattungen können das Leergewicht erhöhen und zu geringfügig höheren als den angegebenen Verbrauchs- sowie CO₂-Werten führen, die Höchstgeschwindigkeit vermindern oder die Beschleunigungszeit erhöhen.

ABMESSUNGEN

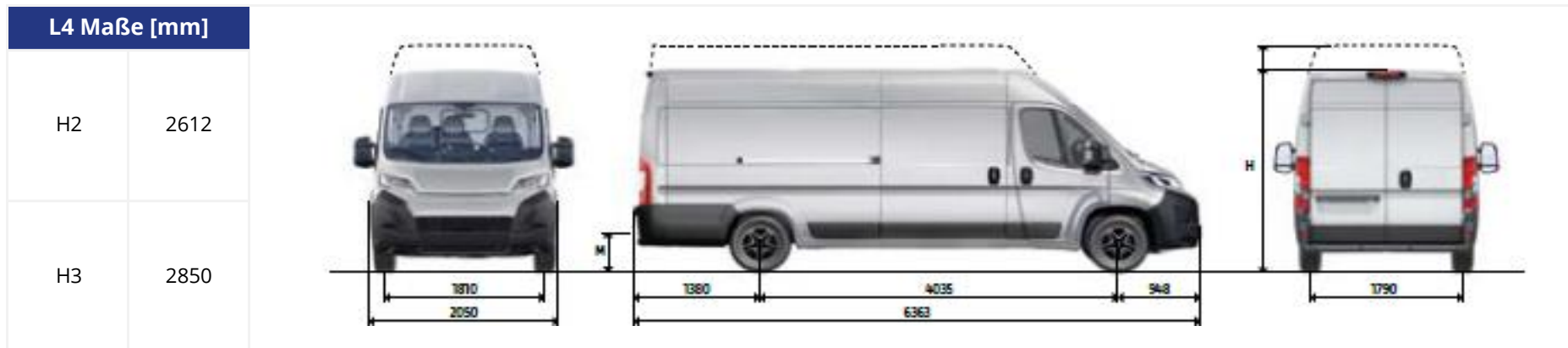
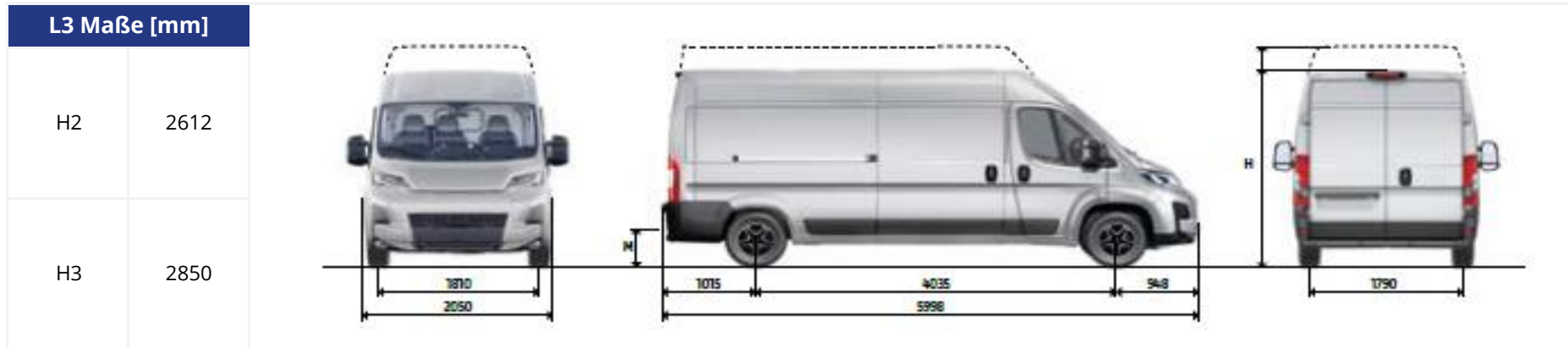
ABMESSUNGEN	L3H2	L3H3	L4H2	L4H3
ABMESSUNGEN AUSSEN ¹⁾				
Länge [mm]	5998	5998	6363	6363
Breite ohne Außenspiegel [mm]	2050			
Höhe [mm]	2612	2850	2612	2850
Radstand [mm]	4035			
Überhang vorne / hinten [mm]	948 / 1015	948 / 1015	948 / 1380	948 / 1380
Spurweite Vorderachse / Hinterachse [mm]	1810 / 1790			
Ladekanten Höhe [mm]	635			
Schiebetür Breite [mm]	1250			
Schiebetür Höhe [mm]	1755			
Hecktüren Breite [mm]	1562			
Hecktüren Höhe [mm]	1790	2030	1790	2030
ABMESSUNGEN LADERAUM ¹⁾				
Laderaumvolumen [m ³] ²⁾	13	15	15	17
Laderaumlänge am Boden [mm]	3705	3705	4070	4070
Breite maximal / zwischen den Radkästen [mm]	1870 / 1422			
Höhe maximal [mm] ³⁾	1932	2172	1932	2172
Anzahl Verzurrösen im Laderaumboden	8	8	10	10

1) Maße können durch Verkleidungen, Serien- und Sonderausstattungen abweichen. Die Maße variieren je nach Höhe des Messpunktes.





2) Das Volumen der Ladung kann vom angegebenen Laderaumvolumen je nach Beschaffenheit der Ladung abweichen.


3) Abzüglich 50 mm für Dachstreben.

ABMESSUNGEN



LADERAUMVOLUMINA

	L3 Radstand [mm]: 4035	L4 Radstand [mm]: 4035
H3	 <p>Volumen [m³]: 15 z.G.G. [t]: 3,5+ 4,25</p>	 <p>Volumen [m³]: 17 z.G.G. [t]: 3,5+ 4,25</p>
H2	 <p>Volumen [m³]: 13 z.G.G. [t]: 3,5+ 4,25</p>	 <p>Volumen [m³]: 15 z.G.G. [t]: 3,5+ 4,25</p>



OPEL AUTOMOBILE GmbH

Bahnhofsplatz · 65423 Rüsselsheim am Main

www.opel.de

Bei den beschriebenen und abgebildeten Produktmerkmalen sowie Ausstattungsdetails handelt es sich teilweise um nicht serienmäßige, aufpreispflichtige Sonderausstattungen, abhängig von Version und Ausstattungsvariante. Beschreibungen und Abbildungen, Angaben über Lieferumfang, Ausstattung, Farbton, Aussehen, Leistungen, Maße, Gewicht, Kraftstoffverbrauch und Betriebskosten der Fahrzeuge entsprechen dem Zeitpunkt der Drucklegung. Die konkrete Ausstattung des Fahrzeugs ist beim Vertragshändler unter Bezugnahme auf die jeweils aktuelle Preisliste zu erfragen.